

経営比較分析表

岡山県 岡山県広域水道企業団

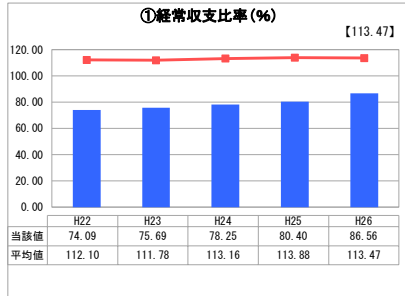
業務名	業種名	事業名	類似団体区分
法適用	水道事業	用水供給事業	B
資金不足比率(%)	自己資本構成比率(%)	普及率(%)	1か月20m ³ 当たり家庭料金(円)
-	69.77	99.00	0

人口(人)	面積(km ²)	人口密度(人/km ²)
-	-	-
現在給水人口(人)	給水区域面積(km ²)	給水人口密度(人/km ²)
1,669,691	5,083.78	328.43

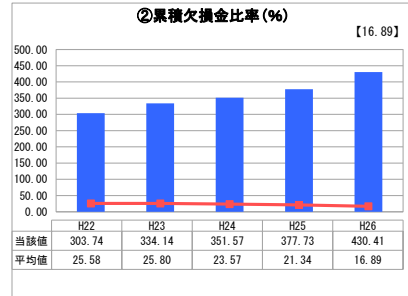
グラフ凡例

- 当該団体値(当該値)
- 類似団体平均値(平均値)
- [] 平成26年度全国平均

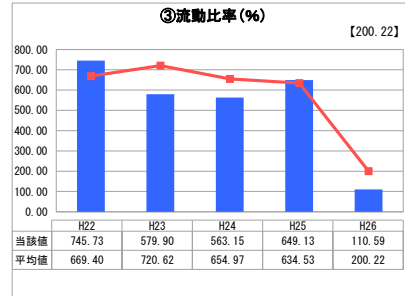
1. 経営の健全性・効率性



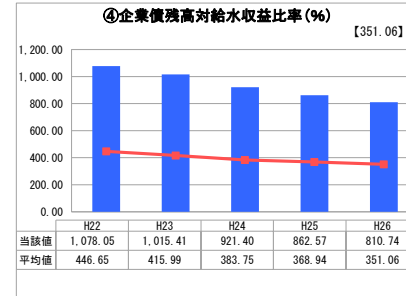
「経常損益」



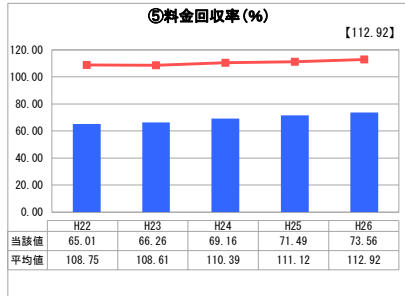
「累積欠損」



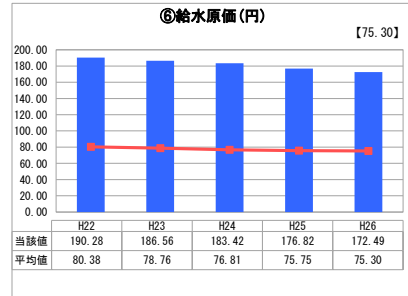
「支払能力」



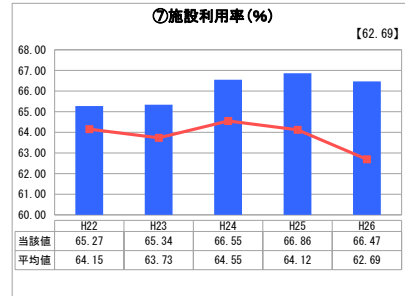
「債務残高」



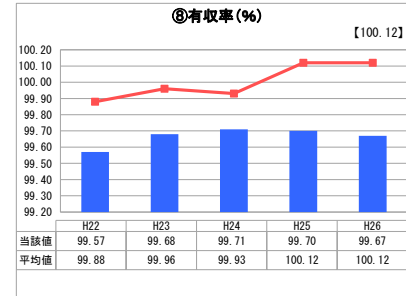
「料金水準の適切性」



「費用の効率性」

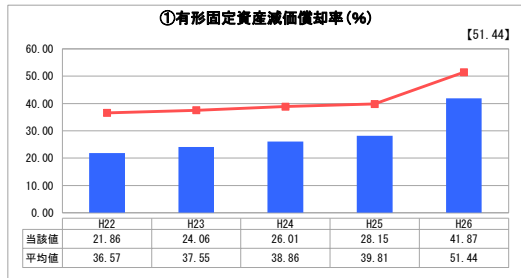


「施設の効率性」

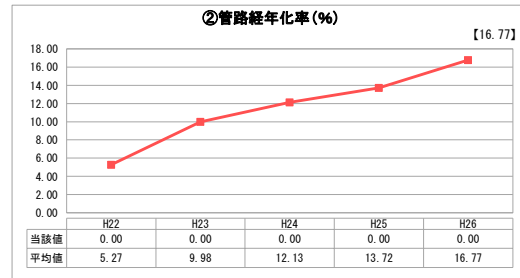


「供給した配水量の効率性」

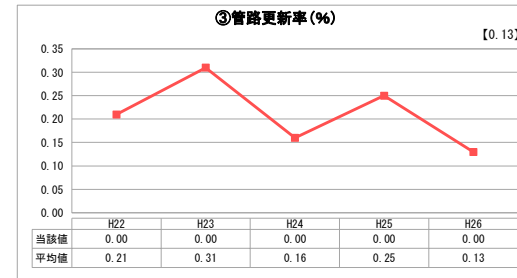
2. 老朽化の状況



「施設全体の減価償却の状況」



「管路の経年化の状況」



「管路の更新投資の実施状況」

分析欄

1. 経営の健全性・効率性について

施設利用率は類似団体平均値を上回るとともに、有収率はほぼ100%に近い値であることから、施設の稼働状況は良好であると言える。

経常収支比率は、少しずつ改善しているものの、依然として100%を下回っており、このため、累積欠損比率が年々増加している。さらに、給水原価は類似団体と比べて高水準であるとともに、料金回収率は100%を下回っており、事業に必要な経費を料金で賄うことができていない状況である。また、ダム建設負担金や浄水場、送水管路等の施設を建設するために多額の企業債の借入がおこなっており、企業債残高対給水収益比率は高い水準にある。

短期的支払い能力については、流動比率が100%を上回っており、問題ないと言える。

2. 老朽化の状況について

有形固定資産減価償却率は、類似団体と比較して低いが、これは類似団体と比較して供給開始から日が浅い(平成5年度一部供給開始)ためと考えられる。なお、法定耐用年数を経過した管路はない。

全体総括

年々、累積欠損比率が増加するなど非常に厳しい経営状況が続いている。

また、管路の更新時期は当分先となるものの、電気・計装設備等については、すでに更新時期に入っており、今後、更新事業費の増大が見込まれている。

このため、今後は、維持管理費等のさらなる削減に努めるとともに、更新等に係る施設整備事業計画を策定の上、中期の財政収支予測や料金の見直しの検討等により、適切な資金確保を行い、事業を進めていく。

※ 平成22年度から平成25年度における各指標の類似団体平均値は、当時の事業数を基に算出していますが、管路経年化率及び管路更新率については、平成26年度の事業数を基に類似団体平均値を算出しています。